

Aplicativo Virtual:

Formación de profesionales en RHUS

APLICATIVO FORMACIÓN RHUS

PERFILES DE ACCESO

Gerente General: Este usuario tiene acceso a todos los registros de todos los países, permite además, crear, editar y eliminar información. Este perfil esta dirigido a los funcionarios de OPS.

Gerente País Formación: Este usuario tiene acceso a toda la información de las universidades del país que tiene definido, permite además, crear, editar y eliminar información. Este perfil esta dirigido a los funcionarios del Ministerio de Salud.

Gerente de Formación: Este usuario tiene acceso a la información de la universidad que le corresponde: donde podrá crear, editar y eliminar la información de su dependencia. Este perfil esta dirigido a los funcionarios de las Universidades.

APLICATIVO FORMACIÓN RHUS

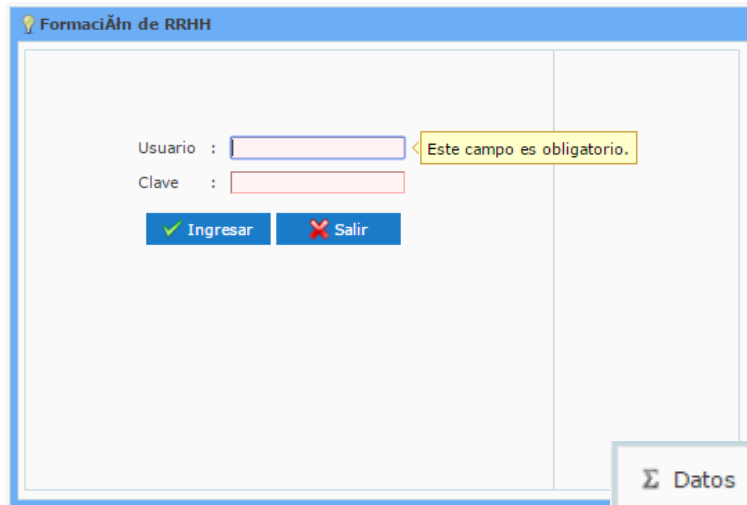
OPCIONES DE ACCESO

Según el perfil de acceso, los usuarios pueden acceder a las siguientes opciones.

Acceso Según Perfil			
	Gerente General	Gerente País Formación	Gerente de Formación
<u>Regiones</u>	SI (1)	SI (2)	NO
<u>Provincia</u>	SI (1)	SI (2)	NO
<u>Ciudad</u>	SI (1)	SI (2)	NO
<u>Tipo sede</u>	SI (1)	SI (2)	NO
<u>Nivel Carrera</u>	SI (1)	SI (2)	NO
<u>Estado de Recurso Humano</u>	SI (1)	SI (2)	NO
<u>Tipo universidad</u>	SI (1)	SI (2)	NO
<u>Universidad</u>	SI (1)	NO	NO
<u>Carrera</u>	SI (1)	SI (2)	SI (3)
<u>Sede</u>	SI (1)	SI (2)	SI (3)
<u>Especialidad-sede</u>	SI (1)	SI (2)	SI (3)
<u>Datos cuantitativos recursos humanos</u>	SI (1)	SI (2)	SI (3)
(1) Acceso a la información de todos los países y todas las universidades.			
(2) Acceso a la información del país del perfil y todas las universidades del mismo país.			
(3) Acceso a la información del país y a la universidad del perfil.			

APLICATIVO FORMACIÓN RHUS

ACCESO



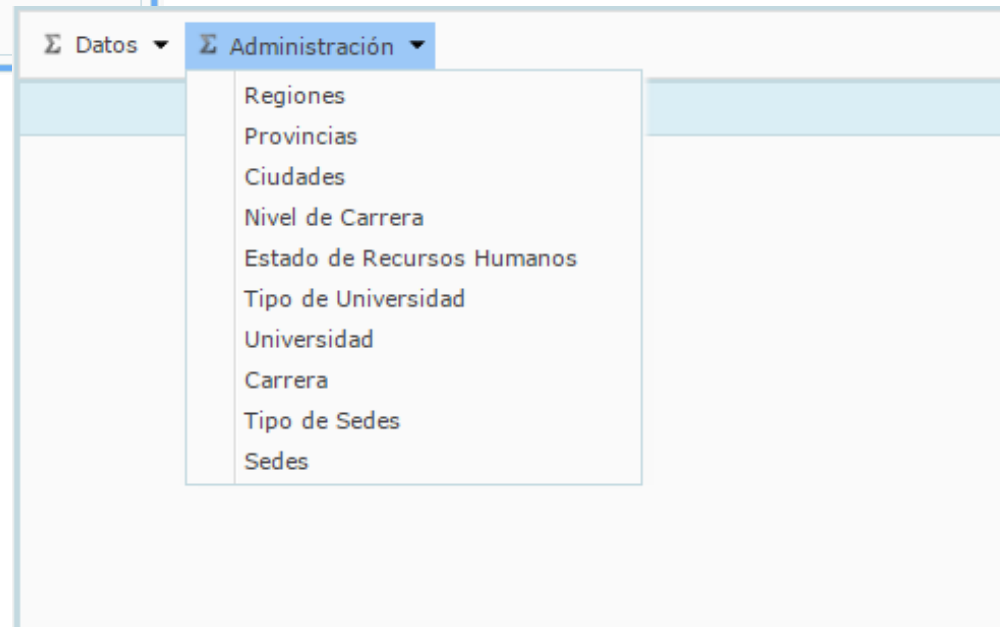
Formación de RRHH

Usuario : Este campo es obligatorio.

Clave :

Para acceder al sistema se debe ingresar el usuario y la clave.

El sistema tiene en la sección administrador, los parámetros necesarios para su funcionamiento.

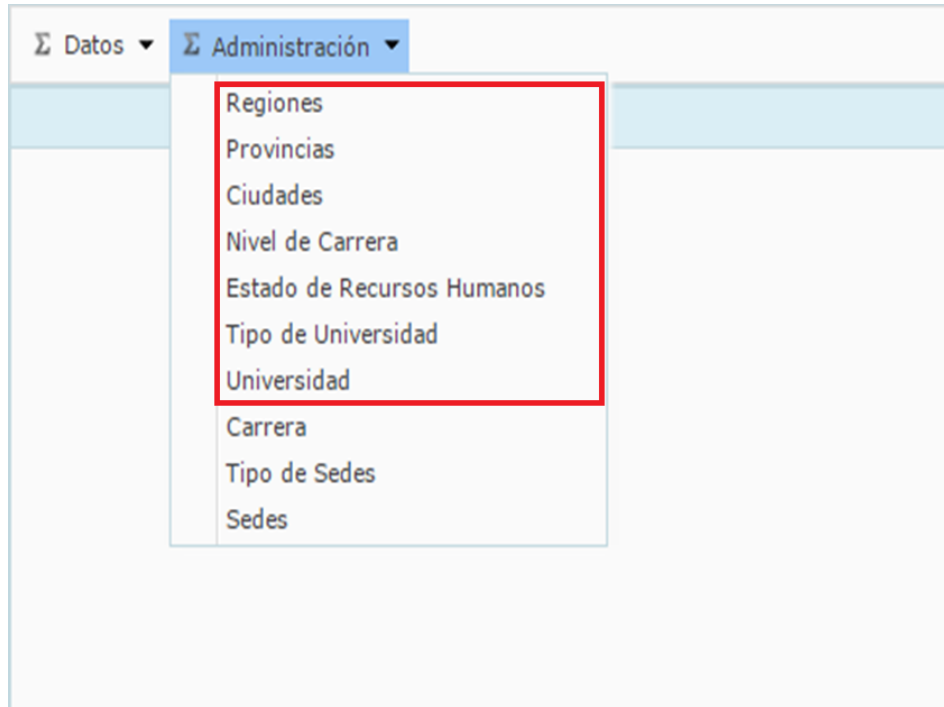


Σ Datos ▼ Σ Administración ▼

- Regiones
- Provincias
- Ciudades
- Nivel de Carrera
- Estado de Recursos Humanos
- Tipo de Universidad
- Universidad
- Carrera
- Tipo de Sedes
- Sedes

APLICATIVO FORMACIÓN RHUS

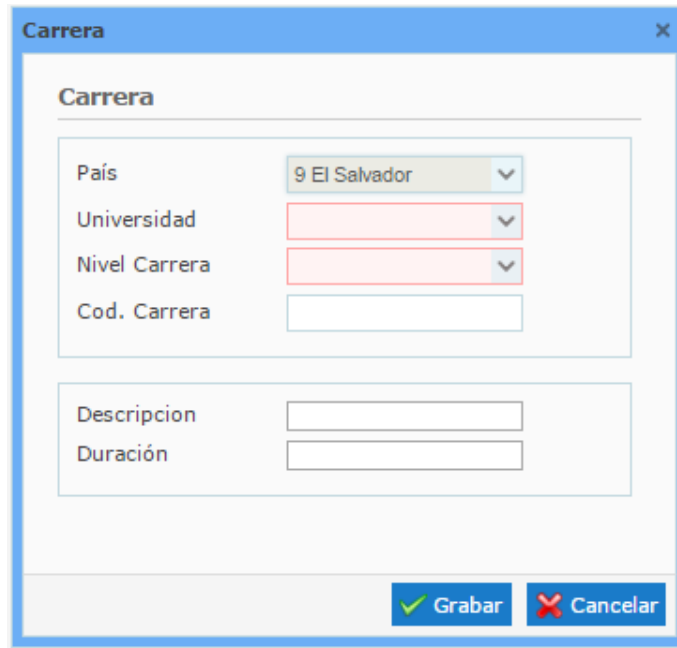
PARAMETROS INICIALES MINISTERIO



Como se aprecia en el recuadro en rojo, estas son las primeras configuraciones que se deben realizar antes de cargar la información de las universidades.

APLICATIVO FORMACIÓN RHUS

CONFIGURACION DE LAS UNIVERSIDADES



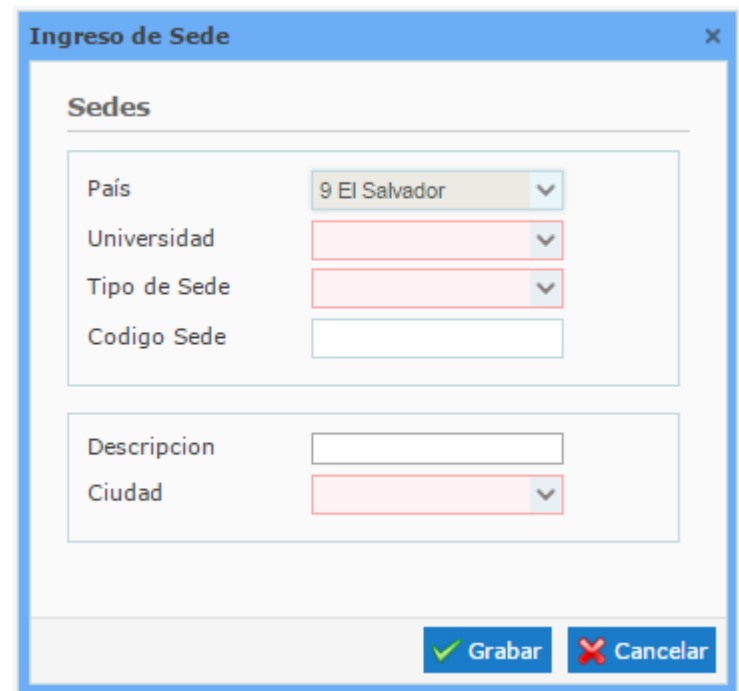
The 'Carrera' form is a window with a blue title bar and a close button. It contains a section titled 'Carrera' with the following fields:

- País:** A dropdown menu with '9 El Salvador' selected.
- Universidad:** A dropdown menu with a red border.
- Nivel Carrera:** A dropdown menu with a red border.
- Cod. Carrera:** A text input field.
- Descripcion:** A text input field.
- Duración:** A text input field.

At the bottom right, there are two buttons: 'Grabar' (with a green checkmark icon) and 'Cancelar' (with a red X icon).

Primero se deben crear las carreras que imparte las universidades.

Luego, se debe crear las sedes que dependen de las universidades



The 'Ingreso de Sede' form is a window with a blue title bar and a close button. It contains a section titled 'Sedes' with the following fields:

- País:** A dropdown menu with '9 El Salvador' selected.
- Universidad:** A dropdown menu with a red border.
- Tipo de Sede:** A dropdown menu with a red border.
- Codigo Sede:** A text input field.
- Descripcion:** A text input field.
- Ciudad:** A dropdown menu with a red border.

At the bottom right, there are two buttons: 'Grabar' (with a green checkmark icon) and 'Cancelar' (with a red X icon).

APLICATIVO FORMACIÓN RHUS

CONFIGURACION DE LAS UNIVERSIDADES

Nuevos Datos Por Sede

Datos Por Sede

País: 9 El Salvador ▼ Universidad: Seleccione Universida... ▼ Sede: Seleccione Sede ▼

Código Carrera	Carrera	Autoridad	Cargo	Contacto	Telefono	Cargo Contacto
----------------	---------	-----------	-------	----------	----------	----------------

✓ Grabar ✗ Cancelar

Se debe registrar por cada especialidad, el referente con sus datos de contacto. Esto con el fin de estar disponible en el portal consulta en el portal del Observatorio.

APLICATIVO FORMACIÓN RHUS

CONFIGURACION DE LAS UNIVERSIDADES

Nuevo

Ingreso Datos Cuantitativos

País

9 El Salvador

▼

Universidad

▼

Sede

▼

Año

▼

Carrera

▼

Estado

▼

Hombre

Mujer

✓ Grabar

✗ Cancelar

Se debe registrar la información cuantitativa de estudiantes de alguna de las carreras registradas en el sistema, según su estado de egresado, ingreso primer año, etc. Esto nos permitirá generar con posterioridad distintas salidas graficas, permitiendo ver la evolución en el tiempo.

MUCHAS GRACIAS